

DNA PROFIEL

HOEKSCHER WAARD

HOEKSCHER WAARD



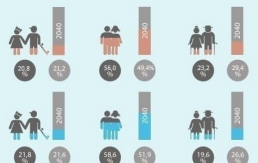
NEDERLAND



85.800 (2020)

80.900 (2040)

DEMOGRAFIE



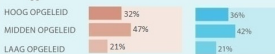
Het aandeel inwoners tussen 0 en 20 en tussen 20 en 65 jaar is in de Hoeksche Waard in 2017 ongeveer gelijk aan het landelijk gemiddelde. In de periode tot 2040 blijft het aandeel jongeren ongeveer stabiel, het aandeel ouderen zal toenemen (vergrijzing).

HUISHOUDENSSAMENSTELLING



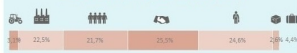
Tussen 2020 en 2040 neemt het aantal éénpersoon-huishoudens toe. Het verschil met het landelijk gemiddelde wordt kleiner.

OPLEIDINGSNIVEAU BEROEPSBEVOLKING



De beroepsbevolking bestaat uit 45.800 personen. Het aandeel middelbaar opgeleiden ligt hoger dan het landelijk gemiddelde.

ECONOMISCHE STRUCTUUR



Er waren in 2017 32.700 banen in de Hoeksche Waard. De bijdrage van de sector landbouw, industrie en handel aan de totale werkgelegenheid is hoger dan het landelijk gemiddelde. In verhouding zijn er minder banen in collectieve en zakelijke dienstverlening en recreatie & toerisme.

DYNAMIEK BEDRIJVEN



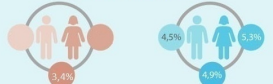
Per 1000 vestigingen zijn er minder snelgroeiende bedrijven en oprichtingen dan gemiddeld in Nederland. Het aandeel van exporterende bedrijven is ongeveer gelijk aan het landelijk gemiddelde.

NETTO ARBEIDSPARTICIPATIE




De netto arbeidsparticipatie in de Hoeksche Waard ligt boven het landelijk gemiddelde.

WERKLOOSHEID M/V



De werkloosheid ligt in 2017 onder het Nederlands gemiddelde. De werkloosheid onder vrouwen is hoger dan die onder mannen.

LEVENSVORWACHTING




Een inwoner van de Hoeksche Waard heeft bij geboorte een hogere levensverwachting dan de gemiddelde Nederlander.

GOED ERVAREN GEZONDHEID




Het aandeel inwoners met een goed ervaren gezondheid ligt hoger dan het Nederlands gemiddelde.

EENZAAMHEID




Het aandeel inwoners dat zich zeer eenzaam voelt ligt lager dan het Nederlands gemiddelde.

KINDEREN MET KANS OP ARMOEDE



Het aandeel kinderen met kans op armoede ligt onder het Nederlands gemiddelde.

JONGEREN MET JEUGDHULP



Het aandeel jongeren met jeugdhulp ligt iets hoger dan het landelijk gemiddelde.

WONINGVOORRAAD



Het aandeel koopwoningen ligt hoger dan het landelijk gemiddelde. Van de huurwoningen is het aandeel sociale huur hoger dan gemiddeld in Nederland.

WOZ-WAARDE



VEILIGHEID



Het totaal aantal misdrijven per 1000 inwoners ligt in 2018 fors onder het Nederlands gemiddelde. Sinds 2012 zijn de onveiligheidsgevoelens gedaald.

MANTELZORG



Het aandeel mantelzorgers ligt boven het Nederlands gemiddelde.

VRIJWILLIGERS



Het aandeel inwoners dat vrijwilligerswerk doet ligt boven het Nederlands gemiddelde.

WEERBARE INWONERS




Het aandeel weerbare inwoners ligt rond het Nederlands gemiddelde.

INKOMEN



Het aandeel huishoudens met een laag inkomen ligt onder het Nederlands gemiddelde, het aandeel huishoudens met een hoog inkomen ligt erboven.

JEUGDCRIMINALITEIT



Het aandeel jongeren betrokken bij jeugdcriminaliteit ligt onder het Nederlands gemiddelde.

ENERGIEVERBRUIK




Het elektriciteitsgebruik en gasverbruik per woning ligt in de Hoeksche Waard boven het Nederlands gemiddelde.

HERNIEUWBARE ENERGIE



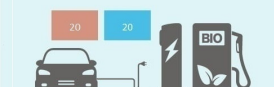
Het aandeel hernieuwbare energie ligt fors onder het landelijk gemiddelde. Het geregistreerd vermogen aan zonne-energie (kWp per 1000 inwoners) ligt hoger in de Hoeksche Waard.

SCORE LUCHTVOORRAAD




De score op voorraad lucht (op basis van uitstoot van CO₂, stikstofdióxide, fijnstof en vluchtige organische stoffen) is lager dan het Nederlands gemiddelde.

DUURZAME BRANDSTOF PUNTEN



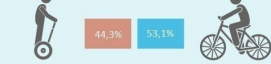
Het aantal elektrische laadpunten en tankpunten voor biobrandstoffen en groen gas per 10.000 inwoners is gelijk aan het landelijk gemiddelde.

CO₂-UITSTOOT WEGVERKEER



De CO₂ uitstoot van het wegverkeer per inwoner ligt in de Hoeksche Waard hoger dan het Nederlands gemiddelde.

VERVOERSWIJZE ANDERS DAN PER AUTO



Het percentage van het aantal verplaatsingen per dag dat niet met de auto plaatsvindt ligt in de Hoeksche Waard lager dan het landelijk gemiddelde.

BREDE WELVAART

Brede welvaart is een verzamelbegrip dat economische, ecologische en sociaal-maatschappelijke aspecten van welvaart.

De Hoeksche Waard scoort rond het landelijk gemiddelde en beter dan de regio.

